

























DNF Medlemsundersøkelse 2010

1. I hvilken kommune er din virksomhet lokalisert?			Response Percent	Response Count
Drammen			73.3%	200
Lier			12.5%	34
Nedre Eiker			6.2%	17
Øvre Eiker			2.2%	6
Svelvik			2.9%	8
Annen kommune			2.9%	8
answered question				273
skipped question				2



2. Hvor befinner dine kunder seg?			Response Percent	Response Count
Drammensregionen			78.8%	216
Osloregionen			44.2%	121
Vestfold			29.2%	80
Kongsbergregionen			33.6%	92
Norge forøvrig			35.4%	97
Utlandet			10.9%	30
answered question				274
skipped question				1




3. Hvilken bransje tilhører din virksomhet?

	Response Percent	Response Count
Industri 	8.8%	24
Bank og finans 	4.0%	11
Eiendom 	7.3%	20
Varehandel 	10.2%	28
Bygg og anlegg 	10.2%	28
Hotell og restaurant 	2.9%	8
Transport og logistikk 	4.4%	12
Elektro 	4.0%	11
Juridisk rådgivning 	2.2%	6
Undervisning 	4.4%	12
Helse og velvære 	4.0%	11
Reklame, markedsføring, media 	8.8%	24
Bilbransjen 	2.2%	6
IKT-bransjen 	9.1%	25
Håndverk 	2.2%	6
Konsulentvirksomhet 	17.9%	49
Rekruttering 	4.0%	11
Annen virksomhet 	18.2%	50
	<i>answered question</i>	274
	<i>skipped question</i>	1



4. Hvor viktig er følgende arbeidsområder for deg som medlem?						
	Lite viktig	Viktig	Meget viktig	Rating Average	Response Count	
Næringsrådenes og foreningens arbeid for næringslivets rammebetingelser i Drammensregionen	18.3% (46)	46.2% (116)	35.5% (89)	2.17	251	
Faglige seminarer	21.8% (55)	61.5% (155)	16.7% (42)	1.95	252	
Frokostmøter	27.5% (69)	55.4% (139)	17.1% (43)	1.90	251	
Tilgang til bransjenettverk	23.8% (58)	43.4% (106)	32.8% (80)	2.09	244	
Knytte kontakter	11.6% (29)	45.0% (112)	43.4% (108)	2.32	249	
Sosiale arrangementer	43.3% (104)	45.4% (109)	11.3% (27)	1.68	240	
			Kommentarer		7	
					answered question	257
					skipped question	18

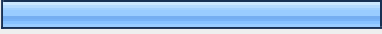

5. Hvor mange arrangementer har du deltatt på i løpet av de siste 12 måneder?			Response Percent	Response Count
Ingen			20.4%	51
En eller to			38.4%	96
Tre til fem			33.6%	84
Seks til ti			6.4%	16
Flere enn ti			1.2%	3
			answered question	250
			skipped question	25

6. Har foreningen et tilstrekkelig aktivitetsnivå?			Response Percent	Response Count
Ja			96.3%	237
Nei			3.7%	9
<i>answered question</i>				246
<i>skipped question</i>				29

7. Skriv de tre viktigste temaer for seminarer for deg.			Response Percent	Response Count
Tema 1			100.0%	124
Tema 2			89.5%	111
Tema 3			72.6%	90
<i>answered question</i>				124
<i>skipped question</i>				151

8. Hvilke saker mener du at næringslivsforeningen skal engasjere seg i?					
	Mindre viktig	Viktig	Meget viktig	Rating Average	Response Count
Felles areal, transportplan og transportknutepunkt (Buskerudbyen)	17.0% (38)	52.2% (117)	30.8% (69)	2.14	224
Tilrettelegge for nye næringsarealer	12.6% (28)	49.1% (109)	38.3% (85)	2.26	222
Styrke kollektivtransporten	27.4% (61)	48.0% (107)	24.7% (55)	1.97	223
Bidra til å utvikle nye høyskoletilbud ved Papirbredden (Høyskolen i Buskerud og BI Drammen)	13.8% (31)	52.2% (117)	33.9% (76)	2.20	224
Styrke elevers og studenters kunnskap om jobbmuligheter i regionen	9.3% (21)	58.2% (131)	32.4% (73)	2.23	225
Markedsføre Drammen som mangfoldets region	9.8% (22)	40.4% (91)	49.8% (112)	2.40	225
Samlokalisere kommunenes servicetilbud til næringslivet	16.2% (36)	53.6% (119)	30.2% (67)	2.14	222
Videreutvikling av kultur og reiseliv	27.4% (61)	54.7% (122)	17.9% (40)	1.91	223
Miljø og bærekraftig utvikling	13.9% (31)	53.8% (120)	32.3% (72)	2.18	223
Utvikling av næringsklynger	16.2% (36)	49.5% (110)	34.2% (76)	2.18	222
Et boligtilbud tilpasset regionens inntektsnivå	40.0% (88)	43.6% (96)	16.4% (36)	1.76	220
				Annet	4
				answered question	230
				skipped question	45



9. Er du fornøyd med innholdet i Infobladet?			
		Response Percent	Response Count
Ja		93.8%	210
Nei		6.3%	14
	Forslag til endringer		14
answered question			224
skipped question			51

10. I hvilken form vil du motta infobladet?			
		Response Percent	Response Count
Elektronisk		61.6%	141
På papir		38.4%	88
answered question			229
skipped question			46

11. Hva slags informasjon søker du på www.dnf.no?			
	Ja	Nei	Response Count
Aktivitetskalender	81.0% (171)	19.0% (40)	211
Medlemsoversikt	72.6% (151)	27.4% (57)	208
Nyheter og saker	86.0% (184)	14.0% (30)	214
Annet	47.9% (67)	52.1% (73)	140
answered question			223
skipped question			52

12. Har du oppdatert din "bedriftsside" på www.dnf.no de siste seks månedene?			Response Percent	Response Count
Ja			21.4%	48
Nei			78.6%	176
answered question				224
skipped question				51

13. Er du fornøyd med:				Response Count
	Ja	Nei		
Layout på nettsiden	97.5% (199)	2.5% (5)		204
Innhold på nettsiden	96.8% (184)	3.2% (6)		190
		Ting du vil ha endret på:		10
answered question				206
skipped question				69

14. Er du fornøyd med den service du møter hos DNF?			Response Percent	Response Count
Ja			98.6%	215
Nei			1.4%	3
		Hvis nei - hva kan vi gjøre bedre?		4
answered question				218
skipped question				57

15. Skriv ned tre ord som du mener best beskriver DNF?		Response Count
		119
answered question		119
skipped question		156

16. Har du ris, ros eller ideer du ønsker å dele med oss?

	Response Count
	35
<i>answered question</i>	35
<i>skipped question</i>	240