






















1. Hvor i Lier er din bedrift lokalisert? (flere svar mulig)

		Response Percent	Response Count
Egge/Lierbyen		16,1%	40
Gullaug/Lierstranda		14,9%	37
Kjellstad/Vitbank/Amt.Svingen		14,1%	35
Lierskogen/Gjellebekk/Tranby		30,5%	76
Reistad/Sørumlia		7,2%	18
Sjåstad/Sylling		15,7%	39
Nøste		5,6%	14
	Annet (vennligst spesifiser)		31
	answered question		249
	skipped question		26



















2. Totalt antall årsverk

		Response Percent	Response Count
0-4		69,5%	189
5-9		10,3%	28
10-19		9,9%	27
20-49		5,9%	16
50-99		2,9%	8
Over 100		1,5%	4
	answered question		272
	skipped question		3

3. Hvor befinner sine kunder seg? (flere svar mulig)

		Response Percent	Response Count
Lier		44,8%	120
Vestfold		20,9%	56
Drammensregionen		52,2%	140
Osloregionen		52,2%	140
Midtfylket		9,3%	25
Ringerike/Hole		12,3%	33
Norge for øvrig		41,8%	112
Utlandet		12,7%	34
answered question			268
skipped question			7




4. Hvilken bransje tilhører din virksomhet?

		Response Percent	Response Count
Bank og finans		0,7%	2
Bygg og anlegg		9,2%	25
Bilbransjen		3,0%	8
Eiendom		3,7%	10
Elektro		2,6%	7
Helse og velvære		7,4%	20
Hotell og restaurant		0,0%	0
Håndverk		4,8%	13
IKT-bransjen		6,3%	17
Industri		1,8%	5
Juridisk rådgivning		0,4%	1
Konsulentvirksomhet		12,9%	35
Reklame, markedsføring, media		4,8%	13
Rekruttering		0,0%	0
Transport og logistikk		3,0%	8
Undervisning		5,2%	14
Varehandel		11,8%	32
Landbruksvirksomhet		6,6%	18
Olje, gass, energi		1,8%	5
Annen virksomhet		14,0%	38
answered question			271
skipped question			4





5. Tre spørsmål om framtiden

	Ja	Nei	Vet ikke	Response Count
Er bedriften i vekst?	62,9% (141)	27,7% (62)	9,4% (21)	224
Vil bedriften øke antall ansatte kommende år?	21,8% (47)	62,0% (134)	16,2% (35)	216
Har bedriften behov for utbygging/lokaler?	27,5% (60)	64,2% (140)	8,3% (18)	218
			answered question	226
			skipped question	49

6. Hvis JA på spørsmålet ovenfor om lokaler: Hvor er det aktuelt å ekspandere?

		Response Percent	Response Count
Ekspandere på eget areal/egne lokaler		51,9%	40
Erverve mer areal/andre lokaler i kommunen		36,4%	28
Ekspandere utenfor kommunen		11,7%	9
		answered question	77
		skipped question	198




7. Hvis du har svart på spm 6 ovenfor: Hvor stort areal har bedriften behov for?

		Response Percent	Response Count
0-499 m2		67,5%	52
500-999m2		16,9%	13
1000-4999m2		11,7%	9
Over 5000m2		3,9%	3
		answered question	77
		skipped question	198

8. I hvilken grad kjenner du til Lier Næringsråd?

	I meget liten grad	I liten grad	Middels	I stor grad	I meget stor grad	Ikke relevant	Rating Average	Response Count
Svar --->	34,8% (78)	32,6% (73)	17,9% (40)	6,7% (15)	7,1% (16)	0,9% (2)	2,18	224
answered question								224
skipped question								51

9. Er din virksomhet medlem i Lier Næringsråd?

		Response Percent	Response Count
Ja		20,8%	47
Nei		71,2%	161
Vet ikke		8,0%	18
answered question			226
skipped question			49

10. Hvor viktig er følgende arbeidsområder for deg som næringsdrivende? Lier Næringsråd har stort fokus på å ta tak i de næringspolitiske sakene som næringslivet selv ikke har kapasitet eller mulighet til å prioritere. Det er derfor viktig for oss å få vite hvilke av sakene vi jobber med som er av størst betydning for din virksomhet. Gi karakter der 1 er meget lite viktig og 5 er meget viktig

	1- Meget lite viktig	2-Lite viktig	3- Middels viktig	4- Viktig	5- Meget viktig	Ikke relevant	Rating Average	Response Count
Være pådriver til å styrke kommunens servicetilbud til næringslivet.	9,0% (19)	10,9% (23)	17,1% (36)	27,0% (57)	28,0% (59)	8,1% (17)	3,59	211
Utarbeidelse av strategisk næringsplan i samarbeid med Lier kommune	14,1% (30)	11,7% (25)	16,4% (35)	27,2% (58)	21,1% (45)	9,4% (20)	3,33	213
Være pådriver overfor kommunen slik at de tilrettelegger for nye næringsarealer i kommuneplanen for Lier	12,9% (27)	16,7% (35)	15,7% (33)	21,0% (44)	20,5% (43)	13,3% (28)	3,23	210
Arbeide for økt miljøfokus i Lierbedrifter	10,5% (22)	16,7% (35)	26,2% (55)	25,2% (53)	14,3% (30)	7,1% (15)	3,17	210
Fokus på fremtidig utvikling av aksene Lierbyen – Amt.Svingen, Gullaug og Lierstranda	14,9% (32)	17,2% (37)	19,5% (42)	18,1% (39)	18,6% (40)	11,6% (25)	3,09	215
Være pådriver for utbygging av RV 23 og nytt veisystem i Ytre Lier	16,0% (34)	16,5% (35)	13,7% (29)	25,0% (53)	20,3% (43)	8,5% (18)	3,19	212
Gjøre det enkelt for næringsdrivende og nyetablerere å finne informasjon om Liers handels- og næringsdrivende på www.liernæringsråd.no	12,1% (26)	16,3% (35)	20,0% (43)	27,9% (60)	16,7% (36)	7,0% (15)	3,23	215
Påvirke gjennom innspill til de politiske partiers program	12,3% (26)	15,1% (32)	15,6% (33)	32,5% (69)	16,0% (34)	8,5% (18)	3,27	212
Være pådriver i forhold til utvikling av kommunesentrum i Lierbyen, i samarbeid med Lierbyen handelsforening	21,3% (45)	21,8% (46)	18,0% (38)	17,5% (37)	10,9% (23)	10,4% (22)	2,72	211
Utvikling av næringsklynger/ næringshage	18,6% (39)	17,6% (37)	18,6% (39)	26,2% (55)	10,0% (21)	9,0% (19)	2,91	210
Bidra til synliggjøring av Liers kulturelle mangfold	16,9% (36)	23,0% (49)	22,1% (47)	16,9% (36)	11,7% (25)	9,4% (20)	2,82	213

Bedriftsbesøk, medlemsmøter med frokost	16,9% (36)	20,2% (43)	22,1% (47)	24,9% (53)	7,5% (16)	8,5% (18)	2,85	213
Nettverksbygging	7,4% (16)	12,1% (26)	20,5% (44)	31,2% (67)	22,8% (49)	6,0% (13)	3,53	215
Sosiale arrangementer	17,5% (37)	23,6% (50)	27,4% (58)	12,7% (27)	10,4% (22)	8,5% (18)	2,73	212
answered question								221
skipped question								54



11. Har Lier Næringsråd et tilstrekkelig aktivitetsnivå?

		Response Percent	Response Count
Ja		13,2%	29
Nei		4,1%	9
Vet ikke		82,7%	182
answered question			220
skipped question			55

12. Hvilke temaer er viktig for deg at Lier Næringsråd tar opp i møter eller foredrag?

		Response Percent	Response Count
Tema 1		100,0%	75
Tema 2		58,7%	44
Tema 3		32,0%	24
answered question			75
skipped question			200





13. Hvor ofte ønsker du møter?

		Response Percent	Response Count
En gang pr måned		11,8%	17
En gang annenhver måned		25,7%	37
En gang i kvartalet		62,5%	90
	Annet (vennligst spesifiser)		14

answered question 144

skipped question 131

14. Har du hatt eller har du behov for tjenester fra Lier Kommune (som vedrører din bedrift)?

		Response Percent	Response Count
Ja		35,4%	69
Nei		50,3%	98
Usikker		11,3%	22
Vet ikke		3,1%	6
	answered question		195
	skipped question		80

15. Hvilken karakter gir du Lier kommune på følgende områder?

	Lite tilfredsstillende	Nokså godt	Godt	Meget godt	Særdeles godt	Ikke relevant	Rating Average
Lier kommunes næringslivsfokus	14,7% (28)	23,0% (44)	27,7% (53)	5,2% (10)	0,5% (1)	28,8% (55)	2,35
Mottagelse på Servicetorget	2,1% (4)	7,8% (15)	21,2% (41)	22,3% (43)	8,8% (17)	37,8% (73)	3,45
Lier kommunes strategiske næringsplan	11,2% (21)	19,1% (36)	25,0% (47)	4,8% (9)	0,0% (0)	39,9% (75)	2,39
answered question							
skipped question							

16. Kryss av ja eller nei på følgende spørsmål:

	Ja	Nei	Vet ikke	Response Count
Er du kjent med at Lier kommune har en næringslivskontakt?	16,3% (33)	76,8% (156)	6,9% (14)	203
Er du kjent med at Lier kommune har et tilbud til nyetablerere?	10,4% (21)	86,1% (174)	3,5% (7)	202
Kjenner du til Etablererkompetanse?	12,3% (25)	83,7% (170)	3,9% (8)	203
Er du kjent med at kommunen har en side for næringsliv på www.lier.kommune.no	22,2% (45)	72,4% (147)	5,4% (11)	203
Finner du den informasjonen du søker etter?	30,7% (61)	15,1% (30)	54,3% (108)	199
Kjenner du til bedriftsbesøkene som gjennomføres jevnlig av ordfører, rådmann og representanter fra LNR?	31,7% (64)	62,9% (127)	5,4% (11)	202
Kunne din bedrift tenke seg et slikt besøk?	28,6% (56)	51,5% (101)	19,9% (39)	196
answered question				204
skipped question				71

17. Dersom du skulle beskrive Lier kommune med tre ord til en som ikke kjenner kommunen - hva ville du si da?

Response
Count

111

answered question 111

skipped question 164

18. Har bedriften noen konkrete utfordringer rettet mot kommunen? Skriv det her:

Response
Count

48

answered question 48

skipped question 227

19. Ris eller ros til Lier Kommune

Response
Count

52

answered question 52

skipped question 223

20. Har du kjennskap til Buskerudbysamarbeidet?

Response
Percent Response
Count

Ja  48,8% 99




Nei  48,3% 98

Vet ikke  3,0% 6

answered question 203

skipped question 72

21. Vil en eventuell kommunesammenslåing være til fordel for næringslivet i Lier slik du ser det?

		Response Percent	Response Count
Ja		22,2%	45
Nei		35,0%	71
Vet ikke		42,9%	87
answered question			203
skipped question			72

22. Ris eller ros til Lier Næringsråd

	Response Count
	42
answered question	42
skipped question	233